

Cara Sonia

Ti ringrazio per aver scelto di allenarti con Running4you.

Valutazione

La tua velocità stimata di **S.AN** è **11,3 km/h** (andatura S.AN 5'19" al chilometro), ed è da questo dato fisiologico, che utilizzo unicamente come "punto di partenza", che ho poi ricavato i ritmi di corsa delle tue sedute d'allenamento. Queste velocità di corsa andranno esaminate, ed eventualmente aggiornate, in base alle tue "risposte sul campo". Tieni anche in conto che i valori inerenti ai ritmi d'allenamento possono a volte essere influenzati da diversi fattori interni (stress, fatica generale, alterazioni ematiche, ecc) ed esterni (il clima caldo/umido estivo, le temperature prossime allo zero tipiche dei mesi più freddi ed anche dalle caratteristiche dei percorsi). Nella Corsa Lenta, così come nel Lungo Lento, puoi considerare un margine di tolleranza sul ritmo indicato in tabella di +/- 5" al km.

Il programma che svilupperò sarà mirato agli obiettivi che mi hai indicato, cioè le Gare di Milano di 10 e di 21 km che si disputeranno nel mese di marzo. L'aspetto principale sul quale concentrarci, in vista della Mezza Maratona, è senza dubbio il miglioramento della resistenza aerobica generale (ovvero correre a lungo sempre in regime aerobico). Le sedute più indicate per raggiungere questo fine sono i Lunghi lenti (da 1h25 fino a 1h50 circa di durata). Puoi correre i lunghi anche su percorso con qualche salita, ma che però siano sempre scorrevoli in modo da poter correre sempre bene. I ritmi indicati in tabella non devono essere rispettati al secondo, cerca invece di correre molto rilassata le sedute di fondo lento (CL) e di Lungo Lento (Lungo).

Una volta alla settimana correrai anche un allenamento di qualità, ovvero dove l'impegno sarà maggiore rispetto alla corsa lenta. Nelle ripetute dovrai alternare tratti di corsa veloce (anche più veloce della soglia anaerobica) a tratti di corsetta leggera (recuperi).

I giorni d'allenamento che trovi nella tabella non sono obbligatori, per comodità ti ho messo dei recuperi in giorni fissi, ma sei libera di gestire la settimana come meglio credi. L'unica cosa, tra un allenamento e l'altro, inserisci almeno un giorno di riposo per favorire il recupero.

Il recupero tra le Ripetute, dichiarato sempre in metri o in minuti/secondi, **è sempre attivo** (tranne se diversamente indicato in tabella), quindi di corsa facile a sensazione (non c'è un ritmo di riferimento per la corsa FACILE di recupero, anche se per calcolarla ho utilizzato la formula Corsa Lenta + 50" circa (esempio: Corsa Lenta 6'00" = corsa di recupero tra le ripetute 6'50").

TERMINI UTILIZZATI NELLE SCHEDE DI ALLENAMENTO:

CL = Fondo Lento,

CL/AL = Fondo Lento + Allunghi (allunghi di 80-100m),

MEDIO = Fondo Medio,

CORTO V. = Corto Veloce,

PROGR. = Progressivo o Progressione,

FARTLEK = Alternanza veloce/piano (indicata in Minuti),

LUNGO = Fondo Lungo Lento,

RB o **IT** = Ripetute Brevi o Interval Training (200/300/400/500/600 metri),

RL = Ripetute Lunghe (dai 2km a salire),

RM = Ripetute da 700, 800 metri, 1km e 1,2km,

SALITE = Salite Brevi e/o allenamenti in Salita.

Valori potenziali

5 km

26 minuti 36 secondi

10 km

54 minuti 18 secondi

Mezza Maratona

02 ore 04 minuti 42 secondi

Maratona

04 ore 24 minuti 05 secondi

(Previsioni indicative)

ESERCIZI DI STRETCHING PER LA CORSA

I vantaggi derivanti dagli esercizi di allungamento muscolare sono noti, ed è incredibile come ancora qualcuno ritenga lo stretching un attività "poco importante".

Come fare stretching:

- *Il muscolo va allungato gradualmente,*
- *Arrivare alla massima distensione del muscolo (non si deve avvertire dolore),*
- *Mantenere la posizione fino a quando non si avverte la sensazione del rilassamento,*
- *Ripetere ogni esercizio piu' volte,*
- *Dopo un esercizio di corsa molto lunga è bene attendere il giorno successivo prima di fare stretching.*

ESERCIZI DI ALLUNGAMENTO DA ESEGUIRE DOPO UNA SEDUTA DI CORSA LENTA


Femorali



Polpacci



Soleo




Quadricipiti




Quadricipiti



Tensore della Fascia lata



Ileo Psoas – 15" per gamba




Muscoli adduttori




Glutei




15" PER GAMBA



Grande Gluteo



Schiena



OLTRE ALLA CORSA PUOI ANCHE FARE:

PREVENZIONE INFORTUNI + PROPRIOCENZA (una volta la settimana)

- SOLLEVAMENTO SULL'AVAMPIEDE (15-20") - ripetere 3 volte (rec tra le serie 1')
- AVVANZAMENTO SULLE PUNTE (PER IL SOLEO) - 15 metri, ritorno di corsa leggera
- AVVANZAMENTO SUI TALLONI (PER IL TIBIALE) - 15 metri, ritorno di corsa leggera
- Camminata in inversione (x 2) - 15 metri, ritorno di corsa leggera
- Camminata con spinta esplosiva (x 2) - 15 metri, ritorno di corsa leggera
- Camminata con rullata rapida (x 2) - 15 metri, ritorno di corsa leggera

CORE STABILITY (anche tutti i giorni)

- Plank 3x60" - rec 60" (TUTTI I GIORNI)

ANDATURE TECNICHE (SUI 15/20 metri) (una volta ogni 10 giorni)

- CALCIATA DIETRO + SPRINT di 10" - ritorno di corsa leggera
- SKIP LENTO + SPRINT di 10" - ritorno di corsa leggera
- SKIP VELOCE + SPRINT di 10" - ritorno di corsa leggera

ESERCIZI DI FORZA SPECIFICA - 5 esercizi; 25/30" x ogni esercizio; 5/10" di pausa tra ogni esercizio (RIPETERE CIRCUITO dalle 3 alle 4 VOLTE) (**Una volta ogni 2 settimane**)

- Affondo dx / Affondo sx (3-4" scendere + 3-4" salire)
- Sit up X addominali
- Piegamenti (flessioni a terra)
- Skip con stabilizzazione ginocchio (ogni 6-7 appoggi)
- Squat libero (scendere piano - salire piano)

PALESTRA - (1-2 volte la settimana; NON SVOLGERE NEL MESE PRECEDENTE AD UNA MARATONA)

- Leg Extension (10 colpi x 3 volte - Rec 30"): carico 50-60% del massimale (3-4" salire + 3-4" scendere)
- Sollevamento sul gradino (30" x 3 volte): lento salire + lento scendere
- Pressa: carico 70/80% del massimale (5 colpi x 3 volte - Rec 1')
- Leg Curl (10 x 3 volte); carico 40-50% del massimale (3-4" chiudere + 3-4" aprire)

Note:

- 1) Ogni allenamento del circuito sopracitato (Palestra) va intervallato da altri due esercizi a piacere per i differenti distretti muscolari: braccia, schiena, petto e addominali.
- 2) Tutti i lavori di forza andrebbero svolti, almeno per la prima volta, sotto la supervisione di un personal trainer o di un istruttore fitness.
- 3) Ogni 2-3 settimane è consigliabile sottoporsi ad un massaggio di scarico

Buon Allenamento.

Andrea Gornati