

Caro Antonio

Ti ringrazio per aver scelto di allenarti con Running4you. Ritengo che ogni podista, di qualunque livello esso sia, meriti di essere seguito con la massima attenzione e professionalità. Il coach non è solo una figura tecnica che provvede ad elaborare un piano d'allenamento, ma è anche una guida e un riferimento per il suo atleta, quindi conta sempre sul mio supporto.

Valutazione

La tua velocità stimata di **S.AN** è **14,2 km/h** (andatura S.AN 4'13" al chilometro), ed è da questo dato fisiologico, che utilizzo unicamente come "punto di partenza", che ho poi ricavato i ritmi di corsa delle tue sedute d'allenamento. Queste velocità di corsa andranno esaminate, ed eventualmente aggiornate, in base alle tue "risposte sul campo". Tieni anche in conto che i valori inerenti ai ritmi d'allenamento possono a volte essere influenzati da diversi fattori interni (stress, fatica generale, alterazioni ematiche, ecc) ed esterni (il clima caldo/umido estivo, le temperature prossime allo zero tipiche dei mesi più freddi ed anche dalle caratteristiche dei percorsi). Nella Corsa Lenta, così come nel Lungo Lento, puoi considerare un margine di tolleranza sul ritmo indicato in tabella di +/- 5" al km.

Questo primo meso-ciclo d'allenamento ha come fine quello di farti migliorare da un punto di vista della potenza aerobica (aumento della velocità di base) e, allo stesso tempo, di incrementare la tua capacità di esprimere questa potenza nel tempo.

Visto che in Aprile gareggerai spesso, prima sui 10 km (3 e 10 aprile) e poi nella Gara di Mezza Maratona di Agropoli (17 aprile), il piano settimanale prevedrà una sola seduta di qualità (il mercoledì), in modo che tu possa recuperare al meglio lo sforzo delle Ripetute in vista della domenica, quando sarai impegnato in gara. Il chilometraggio settimanale sarà attorno ai 60 km totali

Visto che in Aprile hai in programma di correre tre gare, il mio consiglio è quello di non giocare a calcio/calciotto almeno fino a dopo la 21 km di Agropoli.

Il recupero tra le Ripetute, dichiarato sempre in metri o in minuti/secondi, **è sempre attivo** (tranne se diversamente indicato in tabella), quindi di corsa facile a sensazione; non c'è un ritmo di riferimento per la corsa FACILE di recupero, anche se per calcolarla ho utilizzato la formula Corsa Lenta + 45/50" circa (esempio: Corsa Lenta 5'25" = corsa di recupero tra le ripetute 6'10").

TERMINI UTILIZZATI NELLE SCHEDE DI ALLENAMENTO:

CL = Fondo Lento,

CL/AL= Fondo Lento + Allunghi (allunghi di 80-100m),

MEDIO = Fondo Medio,

CORTO V. = Corto Veloce,

PROGR. = Progressivo o Progressione,

FARTLEK = Alternanza veloce/piano (indicata in Minuti),

LUNGO= Fondo Lungo Lento,

RB o IT= Ripetute Brevi o Interval Training (200/300/400/500/600 metri),

RL = Ripetute Lunghe (dai 2km a salire),

RM = Ripetute da 700, 800 metri, 1km e 1,2km,

SALITE = Salite Brevi e/o allenamenti in Salita.

Questi sono i tuoi valori potenziali

5 km

20 minuti 18 secondi

10 km

41 minuti 56 secondi

Mezza Maratona

01 ore 34 minuti 11 secondi

Maratona

03 ore 25 minuti 04 secondi

(Le previsioni sopracitate sono state calcolate con il Running4you Calculator e sono indicative)

ESERCIZI DI STRETCHING PER LA CORSA

I vantaggi derivanti dagli esercizi di allungamento muscolare sono noti, ed è incredibile come ancora qualcuno ritenga lo stretching un'attività "poco importante".

Come fare stretching:

- *Il muscolo va allungato gradualmente,*
- *Arrivare alla massima distensione del muscolo (non si deve avvertire dolore),*
- *Mantenere la posizione fino a quando non si avverte la sensazione del rilassamento,*
- *Ripetere ogni esercizio più volte,*
- *Dopo un esercizio di corsa molto lunga è bene attendere il giorno successivo prima di fare stretching.*

ESERCIZI DI ALLUNGAMENTO DA ESEGUIRE DOPO UNA SEDUTA DI CORSA LENTA


Femorali



Polpacci



Soleo



Quadricipiti




Quadricipiti




Tensore della Fascia lata




Ileo Psoas – 15" per gamba



Muscoli adduttori




Glutei




15" PER GAMBA



Grande Gluteo



Schiena



OLTRE ALLA CORSA PUOI ANCHE FARE:

PREVENZIONE INFORTUNI + PROPRIOCEZIONE (una volta la settimana)

- SOLLEVAMENTO SULL'AVAMPIEDE (15-20") – ripetere 3 volte (rec tra le serie 1')
- AVVANZAMENTO SULLE PUNTE (PER IL SOLEO) - 15 metri, ritorno di corsa leggera
- AVVANZAMENTO SUI TALLONI (PER IL TIBIALE) - 15 metri, ritorno di corsa leggera
- Camminata in inversione (x 2) - 15 metri, ritorno di corsa leggera
- Camminata con spinta esplosiva (x 2) - 15 metri, ritorno di corsa leggera
- Camminata con rullata rapida (x 2) - 15 metri, ritorno di corsa leggera

CORE STABILITY (anche tutti i giorni)

- Plank 3x60" – rec 60" (TUTTI I GIORNI)

ANDATURE TECNICHE (SUI 15/20 metri) (una volta ogni 10 giorni)

- CALCIATA DIETRO + SPRINT di 10" - ritorno di corsa leggera
- SKIP LENTO + SPRINT di 10" - ritorno di corsa leggera
- SKIP VELOCE + SPRINT di 10" - ritorno di corsa leggera

ESERCIZI DI FORZA SPECIFICA - 5 esercizi; 25/30" x ogni esercizio; 5/10" di pausa tra ogni esercizio (RIPETERE CIRCUITO dalle 3 alle 4 VOLTE) (**Una volta ogni 2 settimane**)

- Affondo dx / Affondo sx (3-4" scendere + 3-4" salire)
- Sit up X addominali
- Piegamenti (flessioni a terra)
- Skip con stabilizzazione ginocchio (ogni 6-7 appoggi)
- Squat libero (scendere piano – salire piano)

PALESTRA – (1-2 volte la settimana; NON SVOLGERE NEL MESE PRECEDENTE AD UNA MARATONA)

- Leg Extension (10 colpi x 3 volte – Rec 30"): carico 50-60% del massimale (3-4" salire + 3-4" scendere)
- Sollevamento sul gradino (30" x 3 volte): lento salire + lento scendere
- Pressa: carico 70/80% del massimale (5 colpi x 3 volte – Rec 1')
- Leg Curl (10 x 3 volte); carico 40-50% del massimale (3-4" chiudere + 3-4" aprire)

Note:

- 1) Ogni allenamento del circuito sopracitato (Palestra) va intervallato da altri due esercizi a piacere per i differenti distretti muscolari: braccia, schiena, petto e addominali.
- 2) Tutti i lavori di forza andrebbero svolti, almeno per le prima volta, sotto la supervisione di un personal trainer o di un istruttore fitness.
- 3) Ogni 2-3 settimane è consigliabile sottoporsi ad un massaggio di scarico

Buon Allenamento.

Andrea Gornati